



Instituto de Previdência Municipal de Ubatuba – IPMU
Prefeitura Municipal da Estância Balneária de Ubatuba

08/11/2021 – Comitê de Investimentos

Ata da **Reunião do Comitê de Investimentos** do Instituto de Previdência Municipal de Ubatuba – IPMU, realizada aos oito dias do mês de novembro de 2021, às dezesseis horas. Reunião realizada de forma híbrida, por videoconferência, através do aplicativo Microsoft Teams. Participantes: Membros do Comitê de Investimentos (Fernando Augusto Matsumoto, Lucas Gustavo Ferreira Castanho, Marcelo da Cruz Lima, Flávio Bellard Gomes e Sirleide da Silva), Membro do Conselho Fiscal (Rozemara Mendes de Carvalho), Conselho de Administração (Gisele Aparecida dos Santos, Rosângela Briet da Silva Leite) e Diretoria Executiva (Bruno Hanazaki Miranda, Carla Aparecida de Souza, Luiz Alexandre de Oliveira e Wellington Diniz). Participação de representantes do Banco do Brasil: José Sérgio Albino Silva, Samuel Fostinome Lacoselli e Wladimir Cruz Macedo Junior. Dando início a reunião, após breve explanação da Carteira de Investimentos do IPMU no encerramento do mês de outubro/2021, por parte da Presidente Sirleide da Silva, o Sr. Wladimir Cruz Macedo Junior realiza a apresentação do Cenário Macroeconômico (Cenário Internacional, Cenário Nacional e Fatores de Riscos), Projeções (PIB, Câmbio, IPCA e Selic), Juros Históricos, Indicadores (Renda Fixa Pós CDI, Renda Fixa Pré, Renda Fixa Inflação e Renda Variável), Análise da Carteira de Investimentos do IPMU (Distribuição dos Fundos por Banco Emissor, Distribuição dos Ativos por Enquadramento CMN 3922/2010), Sugestões de Alocação em fundos de Renda Fixa (fundo IDKA 2 CNPJ 13.322.205/0001-35) e em fundos de Renda Variável (BB Ações Dividendos 14.213.331/0001-14, BB Ações Agro 40.054.357/0001-77 e BB Ações Bolsa Americana 36.178.569/0001-99). Após várias considerações e observações, foi encerrada a reunião, e para que conste, eu, Fernando Augusto Matsumoto, que secretariei os trabalhos, lavrei a presente ata que após lida e aprovada, vai por mim assinada, pela presidente do IPMU e pelo controlador interno.

Fernando Augusto Matsumoto
Diretor Financeiro IPMU
Certificação - Anbima CPA 10

Flávio Bellard Gomes
Membro Comitê de Investimentos
Certificação - Anbima CPA 10

Lucas Gustavo Ferreira Castanho
Membro Comitê de Investimentos
Certificação – CGRPPS

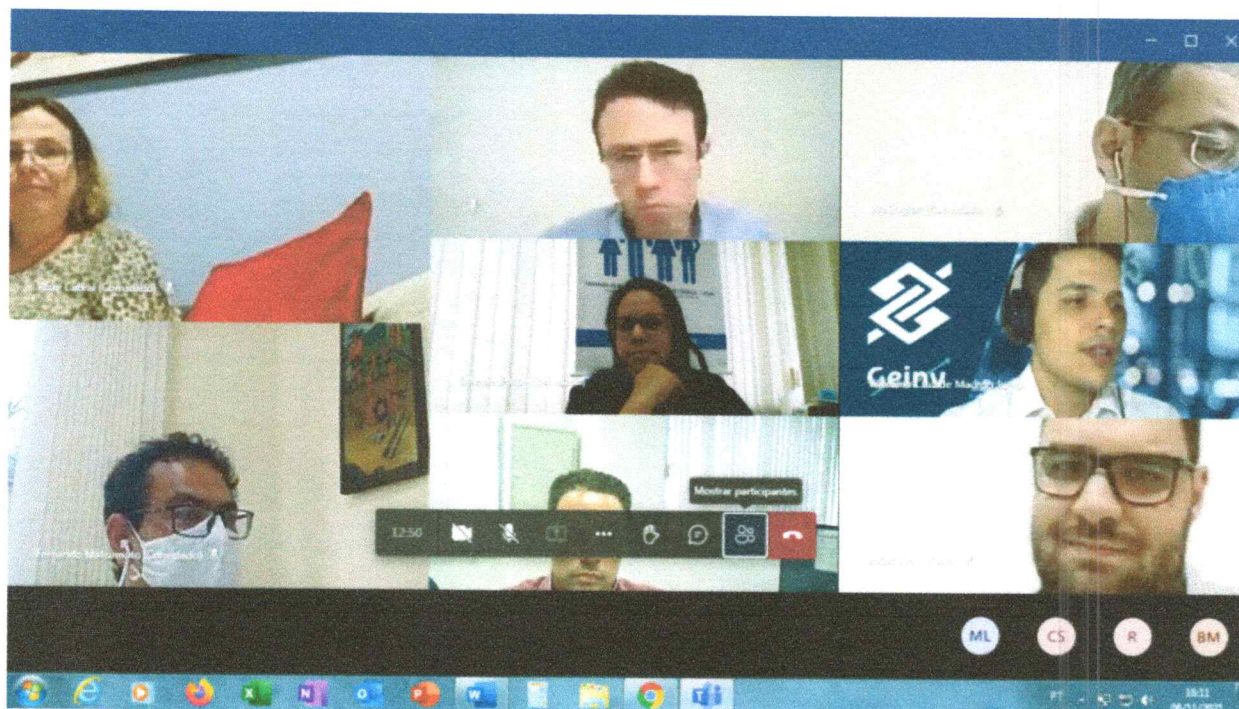
Marcelo da Cruz Lima
Membro do Comitê de Investimentos
Certificação - Anbima CPA 10

Sirleide da Silva
Presidente do IPMU
Certificação - Anbima CPA 10

Wellington Diniz
Controlador Interno

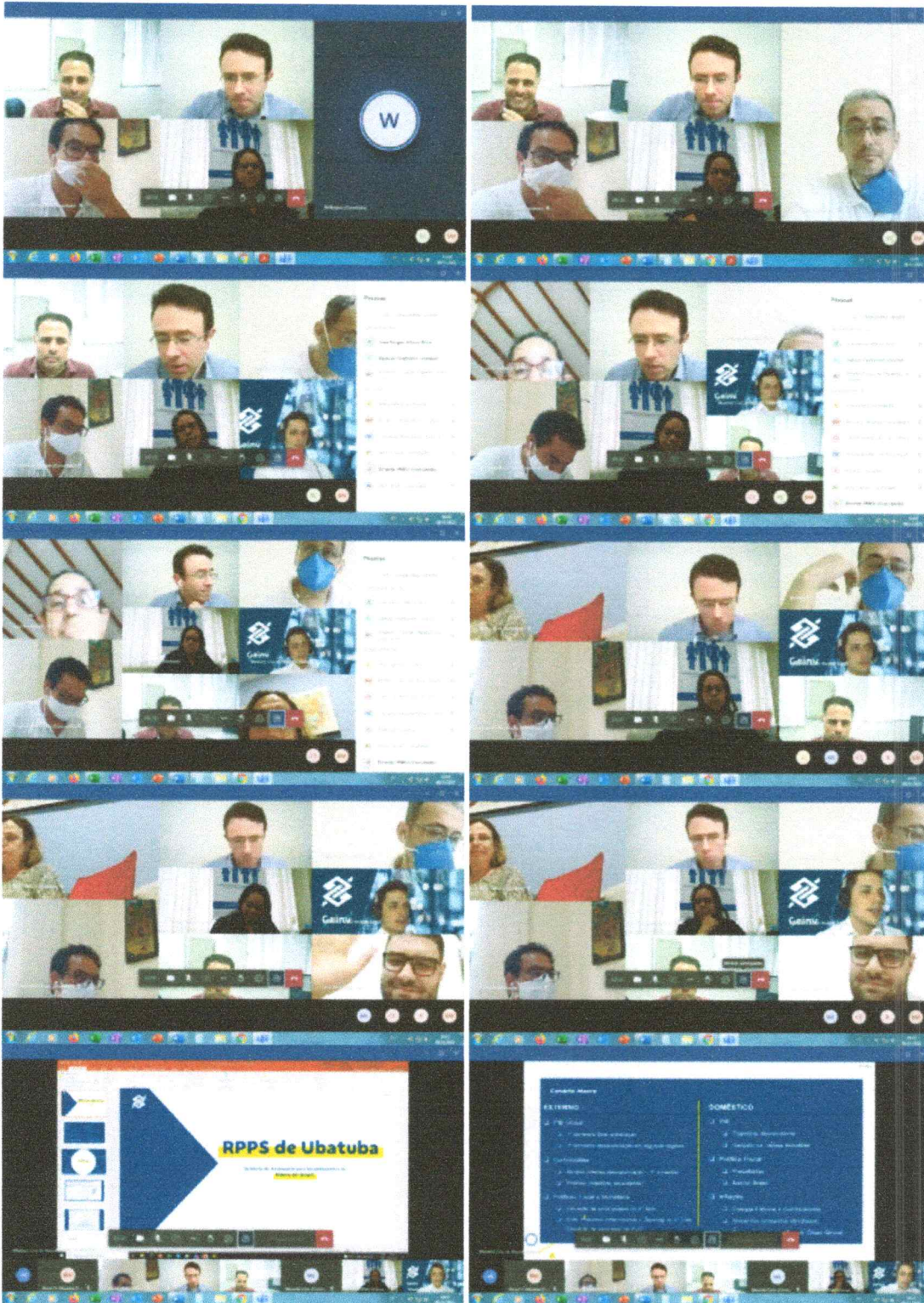
Reunião Comitê de Investimentos 08/11/2021

IPMU > Boas Práticas > Reunião Comitê de Investimentos 08/11/2021

Postado em [Boas Práticas](#), [Notícias](#)Programa de Preparação para Aposentadoria
25/10/2021

Reunião do Comitê de Investimentos do Instituto de Previdência Municipal de Ubatuba – IPMU, realizada aos oito dias do mês de novembro de 2021, às dezesseis horas. Reunião realizada de forma híbrida, por videoconferência, através do aplicativo Microsoft Teams e presencial na sede no IPMU.

Participantes: Membros do Comitê de Investimentos (Fernando Augusto Matsumoto, Lucas Gustavo Ferreira Castanho, Marcelo da Cruz Lima, Flávio Bellard Gomes e Sirleide da Silva), Membro do Conselho Fiscal (Rozemara Mendes de Carvalho), Conselho de Administração (Gisele Aparecida dos Santos, Rosângela Briet da Silva Leite) e Diretoria Executiva (Bruno Hanazaki Miranda, Carla Aparecida de Souza, Luiz Alexandre de Oliveira e Wellington Diniz). Participação de representantes do Banco do Brasil: José Sérgio Albino Silva, Samuel Fostinome Lacoselli e Wladimir Cruz Macedo Junior. Dando início a reunião, após breve explanação da Carteira de Investimentos do IPMU no encerramento do mês de outubro/2021, por parte da Presidente Sirleide da Silva, o Sr. Wladimir Cruz Macedo Junior realiza a apresentação do Cenário Macroeconômico (Cenário Internacional, Cenário Nacional e Fatores de Riscos), Projeções (PIB, Câmbio, IPCA e Selic), Juros Históricos, Indicadores (Renda Fixa Pós CDI, Renda Fixa Pré, Renda Fixa Inflação e Renda Variável), Análise da Carteira de Investimentos do IPMU (Distribuição dos Fundos por Banco Emissor, Distribuição dos Ativos por Enquadramento CMN 3922/2010), Sugestões de Alocação em fundos de Renda Fixa (fundo IDKA 2 CNPJ 13.322.205/0001-35) e em fundos de Renda Variável (BB Ações Dividendos 14.213.331/0001-14, BB Ações Agro 40.054.357/0001-77 e BB Ações Bolsa Americana 36.178.569/0001-99).



Projeções

DFI	BEUC
U 2021 4,17%	U 2021 4,17%
U 2022 5,00%	U 2022 5,00%
U 2023 5,00%	U 2023 5,00%
FCA	BEUC
U 2021 4,17%	U 2021 4,17%
U 2022 5,00%	U 2022 5,00%
U 2023 5,00%	U 2023 5,00%

PMI da Indústria global: avança novamente em outubro

Curva de Juros

Histórico - Classes de Ativos

CLASSES DE ATIVOS	2021	2022	2023	2024	2025	2026	2027	2028	2029	2030
1
2
3
4
5
6
7
8
9
10

Sugestões de Alocação - Renda Fixa

INSTRUMENTOS	ALOCADO	ALICADO	ALICADO	ALICADO	ALICADO	ALICADO	ALICADO	ALICADO	ALICADO	ALICADO
1
2
3
4
5
6
7
8
9
10

Sugestões de Alocação - Renda Variável

INSTRUMENTOS	ALOCADO	ALICADO	ALICADO	ALICADO	ALICADO	ALICADO	ALICADO	ALICADO	ALICADO	ALICADO
1
2
3
4
5
6
7
8
9
10

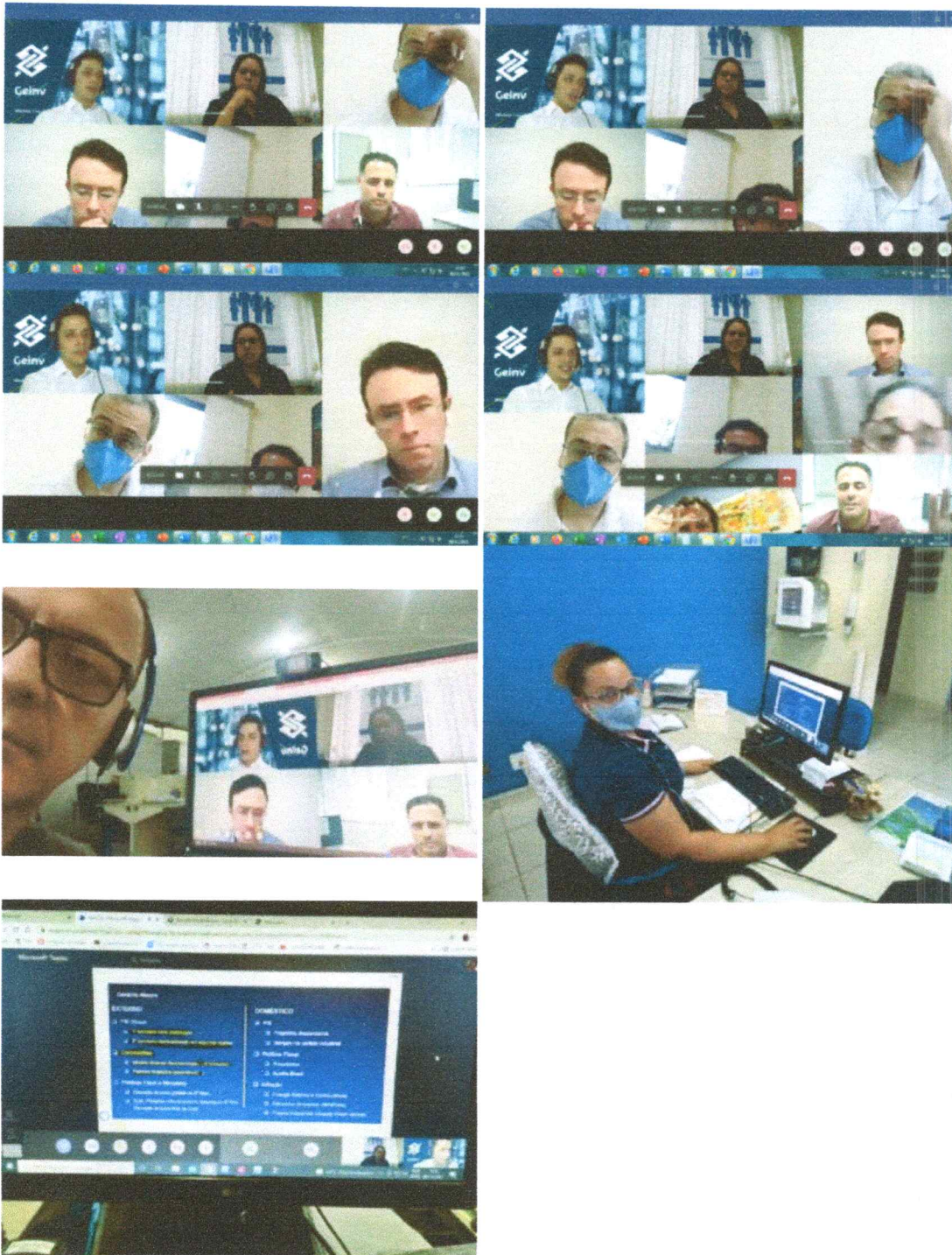
Sugestões de Alocação - Renda Variável

INSTRUMENTOS	ALOCADO	ALICADO	ALICADO	ALICADO	ALICADO	ALICADO	ALICADO	ALICADO	ALICADO	ALICADO
1
2
3
4
5
6
7
8
9
10

Sugestões de Alocação - Exterior

INSTRUMENTOS	ALOCADO	ALICADO	ALICADO	ALICADO	ALICADO	ALICADO	ALICADO	ALICADO	ALICADO	ALICADO
1
2
3
4
5
6
7
8
9
10





RPPS de Ubatuba

Gerência de Assessoria para Investimentos do
Banco do Brasil

Cenário Macro

EXTERNO

- PIB Global
 - 1º semestre forte aceleração
 - 2º semestre desaceleração em algumas regiões
- Commodities
 - Minério (intensa desvalorização – 3º trimestre)
 - Petróleo (trajetória ascendente)
- Políticas Fiscal e Monetária
 - Elevação de juros globais no 2º Sem.
 - EUA: Pressões Inflacionárias e *Tapering* no 4º Trim.
Elevação de juros final de 2022

DOMÉSTICO

- PIB
 - Trajetória descendente
 - Gargalo na cadeia industrial
- Política Fiscal
 - Precatórios
 - Auxílio Brasil
- Inflação
 - Energia Elétrica e Combustíveis
 - Alimentos (impactos climáticos)
 - Preços Industriais (*Supply Chain Global*)

PIB

- ▣ 2020: -4,10%
- ▣ 2021: 5,00%
- ▣ 2022: 0,80%

Câmbio

- ▣ 2020: R\$ 5,20 / US\$
- ▣ 2021: R\$ 5,50 / US\$
- ▣ 2022: R\$ 5,50 / US\$

Projeções

IPCA

- ▣ 2020: 4,50%
- ▣ 2021: 9,60%
- ▣ 2022: 4,20%

SELIC

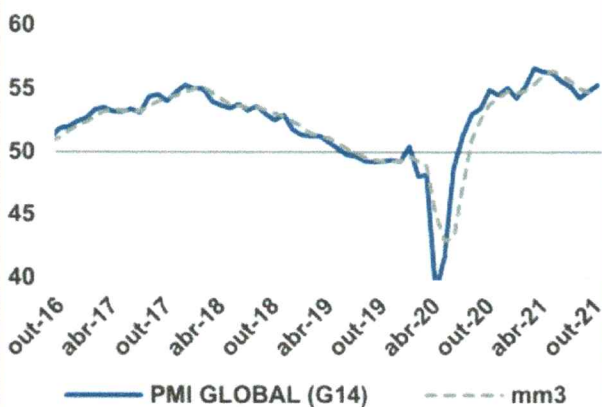
- ▣ 2020: 2,00%
- ▣ 2021: 9,25%
- ▣ 2022: 12,25%

PMI da Indústria global avança novamente em outubro

- O PMI da Indústria Global subiu mais 0,5 ponto em outubro, segunda alta consecutiva;

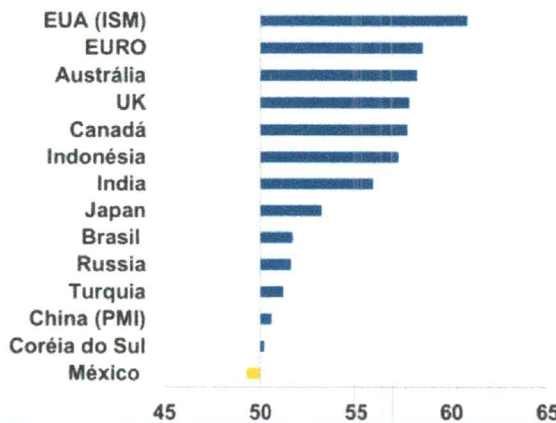
PMI Global da Indústria

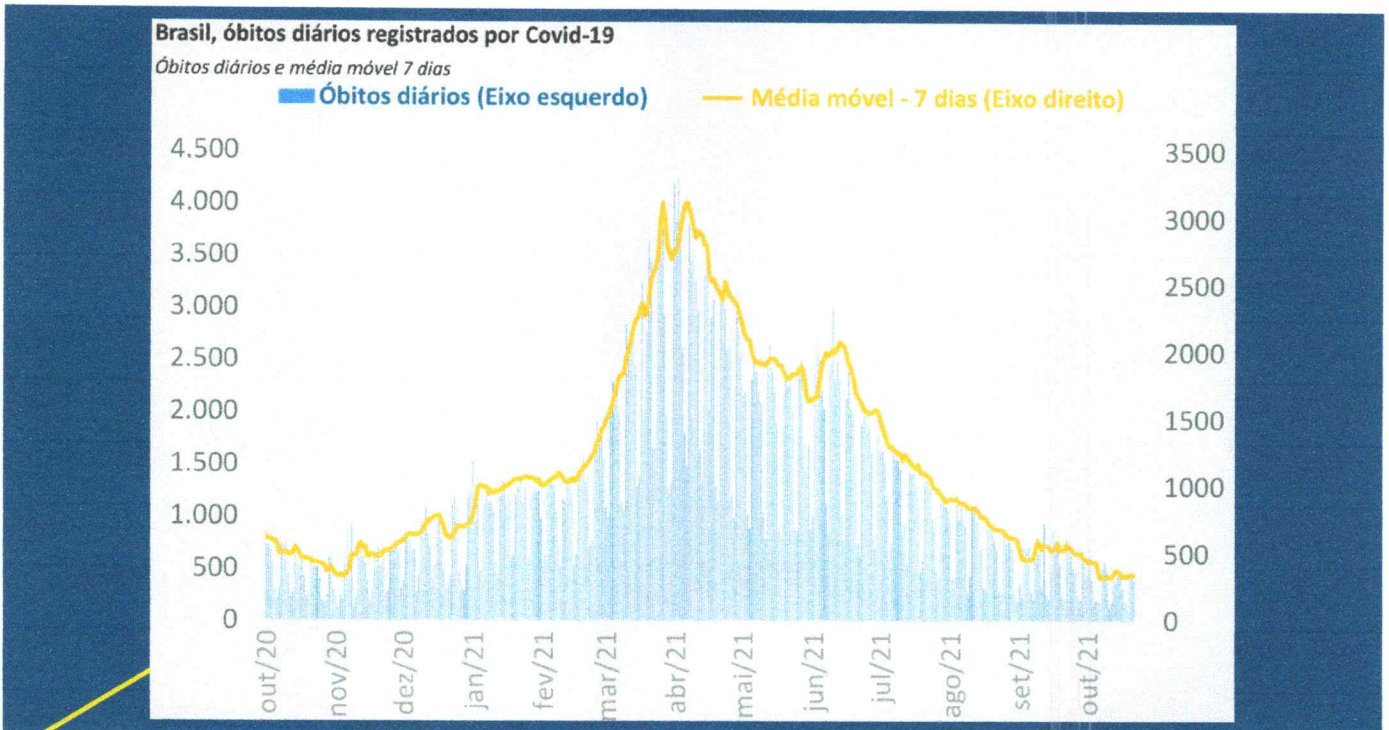
Em pontos



PMI da Indústria (G-14)

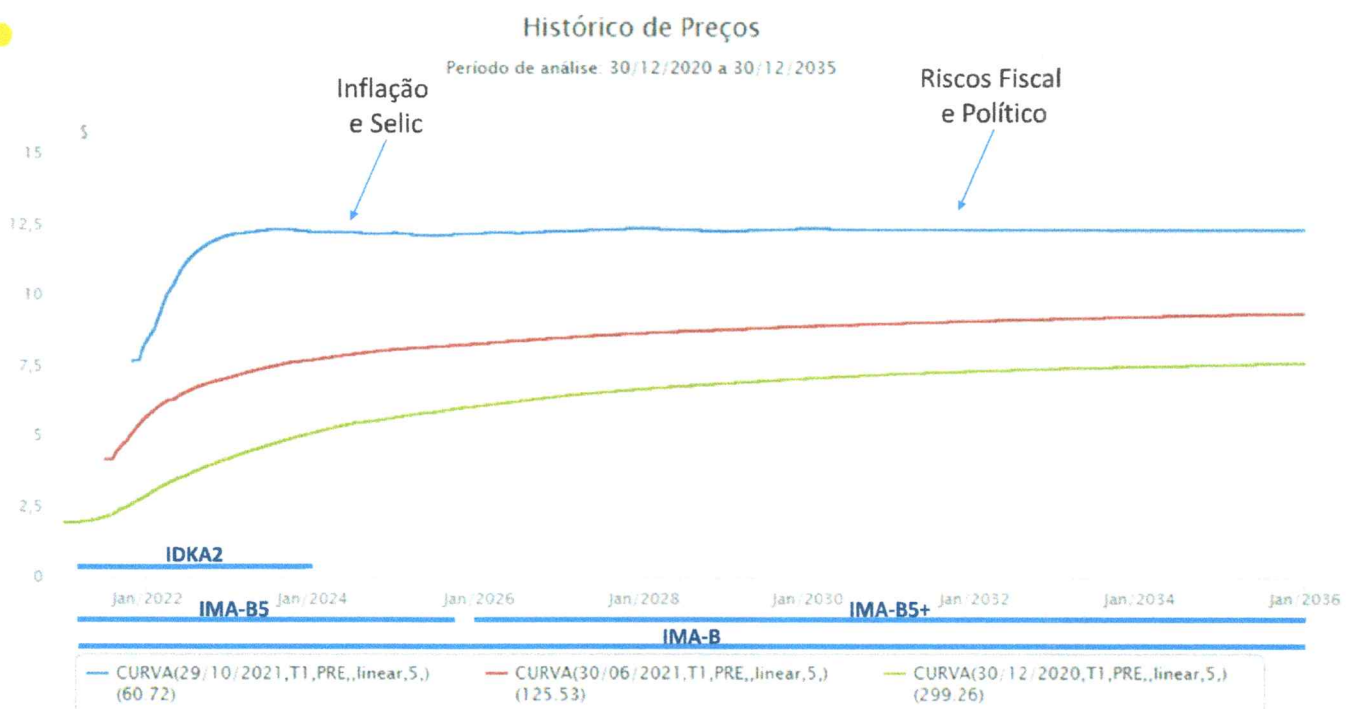
Em pontos





Fonte: BB - 29/10/2021

Curva de Juros



Fonte: CatimInvest

Histórico - Classes de Ativos

	2011	2012	2013	2014	2015	2016	2017	2018	2019	2020	2021
CLASSES DE ATIVOS + Melhor Rendimento - Pior Rendimento	RF Infl. Curta 15,69%	RF Inflação 26,68%	Inv. Ext. 29,60%	RF Inflação 14,54%	Dólar 47,01%	Ações 38,94%	Ações 26,86%	Dólar 17,13%	Ações 31,58%	Dólar 28,93%	Inv. Ext. 15,31%
	RF Inflação 15,11%	RF Infl. Curta 16,98%	Dólar 14,64%	Dólar 13,39%	Multi Mercado 17,50%	RF Inflação 24,81%	Inv. Ext. 19,42%	Ações 15,03%	Inv. Ext. 28,88%	Inv. Ext. 16,26%	Dólar 8,59%
	RF Pré 14,45%	Multi Mercado 14,80%	Multi Mercado 8,32%	RF Infl. Curta 11,64%	RF Infl. Curta 15,46%	RF Pré 23,37%	RF Pré 15,20%	RF Inflação 13,06%	RF Inflação 22,95%	RF Infl. Curta 8,04%	RF Pós 3,00%
	Dólar 12,58%	RF Pré 14,30%	RF Pós 8,06%	RF Pré 11,40%	RF Pós 13,24%	Multi Mercado 15,87%	RF Inflação 12,79%	RF Pré 10,73%	RF Infl. Curta 13,15%	RF Pré 6,69%	Multi Mercado 1,36%
	RF Pós 11,60%	Inv. Ext. 13,41%	RF Infl. Curta 2,78%	Inv. Ext. 11,39%	RF Inflação 8,88%	RF Infl. Curta 15,48%	RF Infl. Curta 12,58%	RF Infl. Curta 9,87%	RF Pré 12,03%	RF Inflação 6,41%	RF Infl. Curta 1,22%
	Multi Mercado 11,29%	Dólar 8,94%	RF Pré 2,61%	RF Pós 10,81%	RF Pré 7,13%	RF Pós 14,00%	Multi Mercado 12,41%	Multi Mercado 7,09%	Multi Mercado 11,12%	Multi Mercado 5,51%	RF Inflação -4,79%
	Inv. Ext. 0,00%	RF Pós 8,40%	RF Inflação -10,02%	Multi Mercado 7,44%	Inv. Ext. -0,73%	Inv. Ext. 9,54%	RF Pós 9,93%	RF Pós 6,42%	RF Pós 5,96%	Ações 2,92%	RF Pré -5,50%
	Ações -18,11%	Ações 7,40%	Ações -15,50%	Ações -2,91%	Ações -13,31%	Dólar -16,54%	Dólar 1,50%	Inv. Ext. -6,24%	Dólar -4,02%	RF Pós 2,76%	Ações -13,04%

Invista sempre de acordo com o seu perfil e objetivos.

Histórico - Classes de Ativos

	Jan	Fev	Mar	Abr	Mai	Jun	Jul	Ago	Set	Out
CLASSES DE ATIVOS + Melhor Rendimento - Pior Rendimento	Dólar 5,37%	Inv. Ext. 2,21%	Ações 6,00%	Inv. Ext. 4,24%	Ações 6,16%	Inv. Ext. 1,20%	Dólar 2,39%	Inv. Ext. 2,36%	Dólar 5,76%	Inv. Ext. 5,03%
	RF Pós 0,15%	Multi Mercado 0,50%	Dólar 3,02%	Ações 1,94%	Multi Mercado 1,21%	Multi Mercado 0,70%	Inv. Ext. 0,59%	Dólar 0,42%	RF Infl. Curta 1,00%	Dólar 3,74%
	RF Infl. Curta 0,11%	RF Pós 0,13%	Inv. Ext. 2,46%	Multi Mercado 1,28%	RF Inflação 1,06%	Ações 0,46%	RF Pós 0,36%	RF Pós 0,42%	RF Pós 0,44%	RF Pós 0,48%
	Inv. Ext. -0,52%	Dólar 0,99%	Multi Mercado 0,48%	RF Infl. Curta 0,87%	RF Infl. Curta 0,69%	RF Inflação 0,42%	RF Infl. Curta 0,03%	RF Infl. Curta 0,15%	Multi Mercado 0,15%	Multi Mercado -0,64%
	RF Pré -0,80%	RF Infl. Curta -0,60%	RF Infl. Curta 0,34%	RF Pré 0,84%	RF Pós 0,27%	RF Pré 0,21%	RF Inflação -0,37%	Multi Mercado 0,12%	RF Inflação -0,13%	RF Infl. Curta -1,24%
	RF Inflação -0,85%	RF Pré -1,18%	RF Pós 0,20%	RF Inflação 0,65%	RF Pré 0,20%	RF Pós 0,30%	RF Pré -0,47%	RF Pré -0,60%	RF Pré -0,33%	RF Inflação -2,54%
	Multi Mercado -0,87%	RF Inflação -1,52%	RF Inflação -0,46%	RF Pós 0,21%	Inv. Ext. -1,37%	RF Infl. Curta -0,13%	Multi Mercado -1,54%	RF Inflação -1,09%	Inv. Ext. -4,28%	RF Pré -2,63%
	Ações -3,32%	Ações -4,37%	RF Pré -0,84%	Dólar -5,16%	Dólar -3,17%	Dólar -4,40%	Ações -3,94%	Ações -2,48%	Ações -6,57%	Ações -6,74%

Invista sempre de acordo com o seu perfil e objetivos.

Sugestões de Alocação

Sugestões de Alocação – Renda Fixa

BB PREVIDENCIÁRIO RENDA FIXA IDKA2 TÍTULOS PÚBLICOS

FUNDO DE INVESTIMENTO

CONDIÇÕES COMERCIAIS

Aplicação Inicial	R\$ 10.000,00	Taxa de Administração	0,2% a.a.
Aplicação Adicional	R\$ 0,01	Taxa de Performance	Não há
Resgate Mínimo	R\$ 0,01	Taxa de Ingresso	Não há
Saldo Mínimo	R\$ 0,01	Taxa de Saída	Não há
Cota de Aplicação	D+0	Carência	Não há
Cota de Resgate	D+1	Tipo de Cota	Fechamento
Crédito do Resgate	D+1	Horário Limite	15:00h

DADOS DE FECHAMENTO DO MÊS

Cota Fech.	Qtd. Cotas	PL Médio 12 m	PL Fechamento
2.970.343.289	317.319.635,24	R\$ 9.145.445.974,54	R\$ 9.425.482.510,34
V@R (95% de confiança)(¹)		-0,2488%	5
Volatilidade no ano(²)		2,43%	4
Volatilidade nos últimos 12 m(²)		2,29%	3
% de retornos positivos no ano		59,57%	2
% de retornos positivos nos últimos 12 m		62,70%	1
Índice de Sharpe nos últimos 12 m(³)		1,37	1

RENTABILIDADE

A RENTABILIDADE DIVULGADA NÃO É LÍQUIDA DE IMPOSTOS

Ano	Taxa Nominal	IDKA IPCA 2A	Acumulada 5 anos	
			Fundo	IDKA IPCA 2A
2016	14,89%	15,21%	Fundo	IDKA IPCA 2A
2017	12,40%	13,61%	69,27%	74,50%
2018	9,22%	9,75%	2021	
2019	11,20%	11,82%	Fundo	IDKA IPCA 2A
2020	7,92%	8,62%	2,73%	3,07%
Mês	Fundo	IDKA IPCA 2A	%IDKA IPCA 2A	
set/21	1,03%	1,10%	94,17%	
ago/21	0,18%	0,26%	67,58%	
jul/21	0,08%	-0,18%	-	
jun/21	-0,09%	-0,32%	-	
mai/21	0,67%	0,88%	76,66%	
abr/21	0,84%	1,35%	62,25%	
mar/21	0,37%	0,29%	128,41%	
fev/21	-0,55%	-0,48%	-	
jan/21	0,18%	0,15%	121,25%	
dez/20	1,53%	1,73%	87,98%	
nov/20	1,34%	1,25%	106,96%	
out/20	0,33%	0,04%	875,97%	
últimos 12 meses	6,05%	6,21%		

CNPJ: 13.322.205/0001-35

Enquadramento: Artigo 7º, Inciso I, 'b'

Sugestões de Alocação – Renda Variável

BB AÇÕES DIVIDENDOS MIDCAPS

FUNDO DE INVESTIMENTO EM COTAS DE FUNDOS DE INVESTIMENTO

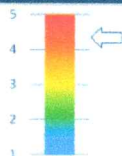
CONDIÇÕES COMERCIAIS

Aplicação Inicial	R\$ 0,01	Taxa de Administração*	1,00% a.a.
Aplicação Adicional	R\$ 0,01	Taxa de Performance	Não há
Resgate Mínimo	R\$ 0,01	Taxa de Ingresso	Não há
Saldo Mínimo	R\$ 0,01	Taxa de Saída	Não há
Cota de Aplicação	D+0	Carência	Não há
Cota de Resgate	D+0	Tipo de Cota	Fechamento
Crédito do Resgate	D+3	Horário Limite	15.00 h

*Este fundo cobra taxa de administração de 1% a.a. e pode aplicar seus recursos em fundos de investimento que cobrem taxa de administração de até 1% a.a. sendo o encargo total atribuído aos cotistas de no máximo 2% a.a.

INFORMAÇÕES DE RISCO

V@R (95% de confiança)(¹)	-1.6291%
Volatilidade no ano(²)	18.55%
Volatilidade nos últimos 12 m(²)	19.29%
% de retornos positivos no ano	49.47%
% de retornos positivos nos últimos 12 m	53.17%
Índice de Sharpe nos últimos 12 m(²)	1.17



RENTABILIDADE

A RENTABILIDADE DIVULGADA NÃO É LÍQUIDA DE IMPOSTOS

Ano	Taxa Nominal	IBOVESPA	Acumulada	
			Fundo	IBOVESPA
2016	26,31%	38,94%	137,18%	174,56%
2017	24,68%	26,86%		
2018	0,02%	15,03%		
2019	51,51%	31,58%		
2020	-0,62%	2,92%	0,09%	-6,75%

Mês	Fundo	IBOVESPA
set/21	-3,96%	-6,57%
ago/21	-1,60%	-2,48%
jul/21	-3,10%	-3,94%
jun/21	-1,11%	0,46%
mai/21	7,04%	6,16%
abr/21	6,93%	1,94%
mar/21	5,16%	6,00%
fev/21	-4,66%	-4,37%
jan/21	-3,68%	-3,32%
dez/20	6,64%	9,30%
nov/20	14,53%	15,90%
out/20	1,43%	-0,69%
últimos 12 meses	23,99%	17,31%

CNPJ: 14.213.331/0001-14
Enquadramento: Artigo 8º, Inciso II, 'a'

Sugestões de Alocação – Renda Variável

BB AÇÕES AGRO

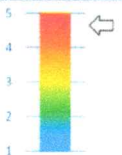
FUNDO DE INVESTIMENTO EM COTAS DE FUNDOS DE INVESTIMENTO

CONDIÇÕES COMERCIAIS

Aplicação Inicial	R\$ 0,01	Taxa de Administração	1,00% a.a.
Aplicação Adicional	R\$ 0,01	Taxa de Performance	20% excesso 100% Ibovespa
Resgate Mínimo	R\$ 0,01	Taxa de Ingresso	Não há
Saldo Mínimo	R\$ 0,01	Taxa de Saída	Não há
Cota de Aplicação	D+0	Carência	Não há
Cota de Resgate	D+0	Tipo de Cota	Fechamento
Crédito do Resgate	D+2	Horário Limite	15.00 h

INFORMAÇÕES DE RISCO

V@R (95% de confiança)(¹)	-1,9173%
Volatilidade no ano(²)	-
Volatilidade desde o início do fundo(²)	16,41%
% de retornos positivos no ano	-
% de retornos positivos desde o início do fundo	56,60%
Índice de Sharpe desde o início do fundo(²)	0,60



RENTABILIDADE

A RENTABILIDADE DIVULGADA NÃO É LÍQUIDA DE IMPOSTOS

Ano	Taxa Nominal	IBOVESPA	Acumulada	
			Fundo	IBOVESPA
2016	-	-		
2017	-	-		
2018	-	-		
2019	-	-		
2020	-	-	7,96%	-6,97%

Mês	Fundo	IBOVESPA
set/21	3,21%	-6,57%
ago/21	-3,44%	-2,48%
jul/21	-2,74%	-3,94%
jun/21	-1,45%	0,46%
mai/21	5,65%	6,16%
abr/21	5,75%	1,94%
mar/21	4,85%	6,00%
fev/21*	-3,53%	-7,77%
-	-	-
-	-	-
-	-	-
-	-	-
últimos 8 meses	7,96%	-6,97%

*Taxa Nominal e IBOVESPA desde o início do fundo.

CNPJ: 40.054.357/0001-77
Enquadramento: Artigo 8º, Inciso II, 'a'

Sugestões de Alocação - Exterior

BB AÇÕES BOLSA AMERICANA

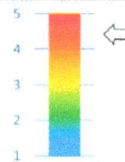
FUNDO DE INVESTIMENTO EM AÇÕES

CONDIÇÕES COMERCIAIS

Aplicação Inicial	R\$ 0,01	Taxa de Administração	1,00% a.a.
Aplicação Adicional	R\$ 0,01	Taxa de Performance	10% excesso S&P500
Resgate Mínimo	R\$ 0,01	Taxa de Ingresso	Não há
Saldo Mínimo	R\$ 0,01	Taxa de Saída	Não há
Cota de Aplicação	D+1	Carência	Não há
Cota de Resgate	D+1	Tipo de Cota	Fechamento
Crédito do Resgate	D+3	Horário Limite	16:00h

INFORMAÇÕES DE RISCO

V@R (95% de confiança)(¹)	-1,2473%
Volatilidade no ano(²)	13,00%
Volatilidade nos últimos 12 m(²)	13,90%
% de retornos positivos no ano	58,51%
% de retornos positivos nos últimos 12 m	56,35%
Índice de Sharpe nos últimos 12 m(²)	1,71



RENTABILIDADE

A RENTABILIDADE DIVULGADA NÃO É LÍQUIDA DE IMPOSTOS

Ano	Taxa Nominal	S&P 500	Acumulada	
			início do fundo a dez/20	Fundo S&P 500
2016	-	-	-	-
2017	-	-	28,59%	32,13%
2018	-	-	-	-
2019	-	-	-	-
2020*	28,59%	32,13%	16,09%	14,68%

Mês	Fundo	S&P 500
set/21	-4,78%	-4,76%
ago/21	3,26%	2,90%
jul/21	2,39%	2,27%
jun/21	2,70%	2,22%
mai/21	0,31%	0,55%
abr/21	5,35%	5,24%
mar/21	3,91%	4,24%
fev/21	2,67%	2,61%
jan/21	-0,40%	-1,11%
dez/20	2,89%	3,71%
nov/20	10,31%	10,75%
out/20	-2,11%	-2,77%
últimos 12 meses	28,99%	28,09%

*Taxa Nominal e S&P 500 desde o início do fundo.

CNPJ: 36.178.569/0001-99
Enquadramento: Artigo 8º, Inciso II

Sugestões de Alocação - Exterior

Empresas com maior peso no S&P500



Microsoft

amazon

facebook

Google



BERKSHIRE HATHAWAY

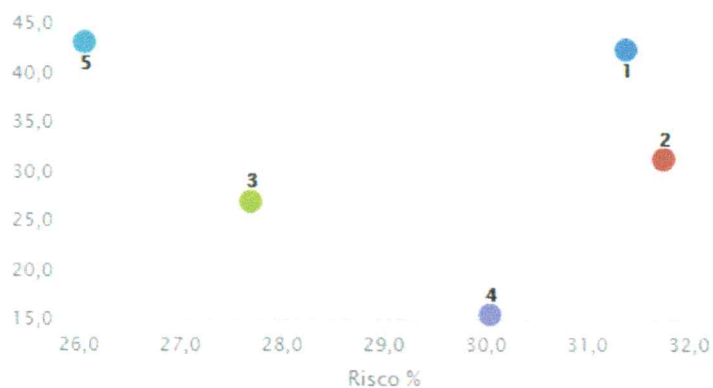
JPMORGAN CHASE & CO.

Johnson+Johnson

Período da Análise: 05/11/2018 a 04/11/2021. Retornos em %.

Leg	Ativo	3 meses	6 meses	Ano	12 meses	24 meses	36 meses
1	FIA Caixa Infraestrutura	-9,48	-8,78	-10,79	1,35	1,38	42,38
2	FIA Caixa Small Caps Ativo	-18,04	-18,29	-14,65	-1,42	-3,62	31,23
3	BB Ações Retorno Total FICFI	-17,02	-20,05	-10,72	0,55	-2,96	26,89
4	IBOV	-14,98	-13,51	-13,11	2,64	-4,88	15,42
5	BB Ações Dividendos Midcaps FI	-9,87	-9,49	-5,23	8,70	8,20	43,06
6	BB Ações Agro FICFI	-2,77	-5,31				
7	BB Ações Bolsa Americana FIA	6,40	13,39	26,31	34,07		

Retorno %



Nós cuidamos
do que é valioso
para as peessoas.

Obrigado!



Período da Análise: 05/11/2018 a 04/11/2021. Retornos em %.							
Leg	Ativo	3 meses	6 meses	Ano	12 meses	24 meses	36 meses
1	FIA Caixa Infraestrutura	-9,48	-8,78	-10,79	1,35	1,38	42,38
2	FIA Caixa Small Caps Ativo	-18,04	-18,29	-14,65	-1,42	-3,62	31,23
3	BB Ações Retorno Total FICFI	-17,02	-20,05	-10,72	0,55	-2,96	26,89
4	IBOV	-14,98	-13,51	-13,11	2,64	-4,88	15,42
5	BB Ações Dividendos Midcaps FICFI	-9,87	-9,49	-5,23	8,70	8,20	43,06
6	BB Ações Agro FICFI	-2,77	-5,31				
7	BB Ações Bolsa Americana FIA	6,40	13,39	26,31	34,07		

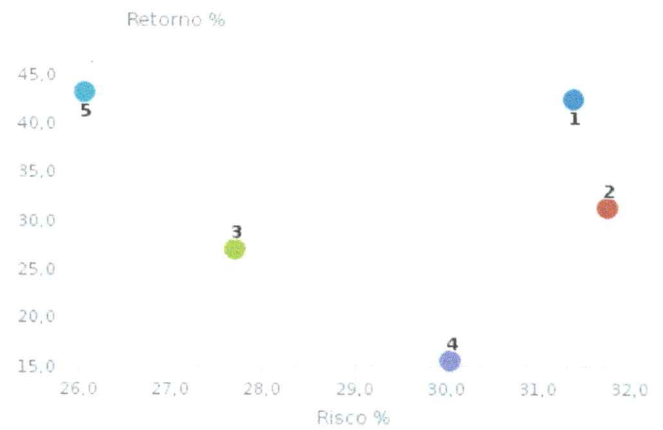
Ativo	Out 2021	Set 2021	Ago 2021	Jul 2021	Jun 2021	Mai 2021	Abr 2021	Mar 2021	Fev 2021	Jan 2021	Dez 2020	Nov 2020
FIA Caixa Infraestrutura	-9,70	-1,88	-1,75	-3,09	-0,52	4,89	1,81	6,20	-5,23	-4,12	8,33	14,19
FIA Caixa Small Caps Ativo	-12,37	-6,52	-5,01	-5,25	1,09	6,62	4,37	4,73	-1,99	-3,48	7,60	15,73
BB Ações Retorno Total FICFI	-8,50	-7,71	-2,87	-4,45	-0,26	2,60	7,96	7,08	-1,35	-3,18	7,99	11,70
IBOV	-6,74	-6,57	-2,48	-3,94	0,46	6,16	1,94	6,00	-4,37	-3,32	9,30	15,90
BB Ações Dividendos Midcaps FICFI	-7,92	-3,96	-1,60	-3,10	-1,11	7,04	6,93	5,16	-4,66	-3,68	6,64	14,53
BB Ações Agro FICFI	-5,18	3,21	-3,44	-2,74	-1,45	5,65	5,75	4,85	-3,53			
BB Ações Bolsa Americana FIA	7,19	-4,78	3,26	2,39	2,70	0,31	5,35	3,91	2,67	-0,40	2,89	10,31
CDI	0,49	0,44	0,43	0,36	0,31	0,27	0,21	0,20	0,13	0,15	0,16	0,15
Percent CDI	-1.995,32	-426,35	-408,49	-870,26	-169,12	1.807,85	872,65	3.081,69	-3.884,81	-2.755,13	5.067,33	9.492,38
IBOV	-6,74	-6,57	-2,48	-3,94	0,46	6,16	1,94	6,00	-4,37	-3,32	9,30	15,90
OURO	4,77	1,84	-1,81	8,19	-11,08	3,44	-0,81	0,10	-4,84	2,33	4,46	-12,32
POUPANCA1	0,36	0,30	0,24	0,24	0,20	0,16	0,16	0,12	0,12	0,12	0,12	0,12

Gráfico Retorno Acumulado



- 1) FIA Caixa Infraestrutura
- 3) BB Ações Retorno Total FICFI
- 5) BB Ações Dividendos Midcaps FICFI
- 7) BB Ações Bolsa Americana FIA

Gráfico Risco x Retorno



- 2) FIA Caixa Small Caps Ativo
- 4) IBOV
- 6) BB Ações Agro FICFI



BB PREVIDENCIÁRIO RENDA FIXA IDKA2 TÍTULOS PÚBLICOS

FUNDO DE INVESTIMENTO

INFORMATIVO MENSAL

MERCADOS

A atividade econômica global tem se revelado menos intensa do que o antecipado no 3º tri/21. Alguns fatores têm atuado para limitar a expansão: i) maior disseminação da variante Delta; ii) dificuldades nas cadeias globais de insumos; e iii) o enfraquecimento da economia chinesa. Avaliamos que esses fatores são transitórios e seu impacto tende a se limitar ao curto prazo. Além disso, os fundamentos da economia global seguem robustos, com políticas em geral acomodadas, elevados níveis de poupança e retomada do mercado de trabalho.

As preocupações com a economia chinesa elevaram-se recentemente em função da perda de ritmo da atividade e foram potencializadas com a deterioração da situação financeira da Evergrande e os cortes de energia em algumas regiões do país. No curto prazo, é provável que a atividade siga fragilizada. Contudo, a perspectiva para os próximos trimestres é mais favorável, supondo a flexibilização das políticas macro, especialmente no campo fiscal e monetário.

No âmbito da política monetária global, o FED confirmou nossa expectativa de início do tapering ainda este ano. Nesse sentido, mantemos a visão de que as taxas de juros globais devem sustentar a sua trajetória alista impulsionadas pelo componente juro real, em meio a temores cada vez maiores de uma inflação global mais persistente. Já no universo das commodities, mantemos a nossa longa preferência relativa pelo petróleo em detrimento do minério, tendo em vista a perspectiva de forte demanda e persistente déficit até o fim de 2021.

No âmbito doméstico, o PB desapontou no 2º tri/21, mas a expectativa segue positiva para essa segunda metade do ano, com a retomada da atividade sendo liderada pelos serviços. Por outro lado, ventos contrários se acumulam sobre o PIB do ano que vem: i) uma política monetária mais contracionista; ii) um menor suporte fiscal; e iii) o elevado nível de incerteza nos levaram a revisar a projeção de 2022 de 1,8% para 1,3%.

As discussões em torno das perspectivas fiscais de curto prazo elevaram a incerteza em relação ao arcabouço fiscal e justificam uma trajetória mais elevada de prêmios de risco. Nesse sentido, avaliamos que as incertezas domésticas seguem limitando o espaço para apreciação do Real mantivemos a projeção de taxa de câmbio a R\$5,25 ao fim de 2021 e R\$5,40 ao fim de 2022.

A inflação segue pressionada, com elevado grau de disseminação, contaminação dos núcleos e evidências de maior peso da inércia inflacionária. Assim, revisamos nossas projeções para o IPCA de ambos os anos, passando a esperar 8,5% para 2021 e 3,9% para 2022. Em meio ao risco de intensificação do processo de desancoragem das expectativas, julgamos que a taxa Selic mais elevada é condição necessária para garantir a convergência da inflação. Projetamos taxa Selic em 8,25% ao fim deste ano e 9% ao fim de 2022.

CENARIOS & PROJEÇÕES

A UTILIZAÇÃO DAS INFORMAÇÕES AQUISIÇÕES É DE EXCLUSIVA RESPONSABILIDADE DOS USUÁRIOS

RESUMO	2020	2021	2022
JUROS NOMINAIS ACUMULADO (SELIC)	2,80%	4,28%	8,78%
JUROS NOMINAIS ACUMULADO (CDI)	2,78%	4,26%	8,74%
INFLAÇÃO a.a. (IGP-M)	23,19%	16,66%	4,28%
INFLAÇÃO a.a. (IPCA)	4,52%	8,47%	3,95%
JUROS REAIS BÁSICOS (SELIC/IGP-M)	-16,55%	-10,62%	4,32%
JUROS REAIS BÁSICOS (SELIC/IPCA)	-1,65%	-3,86%	4,65%
CÂMBIO (US\$ variação anual)	2,00%	0,99%	2,86%

DADOS DE FECHAMENTO DO MÊS

Cota Fech.	Qtd. Cotas	PL Médio 12 m	PL Fechamento
2,970343289	3173196359,24	R\$ 9.145.445.974,54	R\$ 9.425.482.510,34
V@R (95% de confiança)(1)		-0,2488%	5
Volatilidade no ano(2)		2,43%	4
Volatilidade nos últimos 12 m(2)		2,29%	3
% de retornos positivos no ano		59,57%	2
% de retornos positivos nos últimos 12 m		62,70%	1
Índice de Sharpe nos últimos 12 m(2)		1,37	

COMPOSIÇÃO DA CARTEIRA

POSIÇÃO EM 30.09.2021

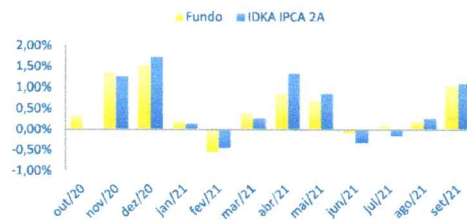


Setembro 2021

RENTABILIDADE

RENTABILIDADE DIVULGADA SEM FICHA DE IMPOSTOS

Ano	Taxa Nominal	IDKA IPCA 2A	Acumulada	
			Fundo	IDKA IPCA 2A
2016	14,89%	15,21%	69,27%	74,50%
2017	12,40%	13,61%		
2018	9,22%	9,75%		
2019	11,20%	11,82%		
2020	7,92%	8,62%	2,73%	3,07%
2021				
Mês	Fundo	IDKA IPCA 2A	%IDKA IPCA 2A	
set/21	1,03%	1,10%	94,17%	
ago/21	0,18%	0,26%	67,58%	
jul/21	0,08%	-0,18%	-	
jun/21	-0,09%	-0,32%	-	
mai/21	0,67%	0,88%	76,66%	
abr/21	0,84%	1,35%	62,25%	
mar/21	0,37%	0,29%	128,41%	
fev/21	-0,55%	-0,48%	-	
jan/21	0,18%	0,15%	121,25%	
dez/20	1,53%	1,73%	87,98%	
nov/20	1,34%	1,25%	106,96%	
out/20	0,33%	0,04%	875,97%	
últimos 12 meses	6,05%		6,21%	



O INDICADOR IDKA IPCA 2A É MERA REFERÊNCIA ECONÔMICA E NÃO PARÂMETRO DO FUNDO.


(1) V@R (VALUE AT RISK) SINTETIZA A MAIOR PERDA ESPERADA DENTRO DE UM PERÍODO DE TEMPO E INTERVALO DE CONFIANÇA. A METODOLOGIA UTILIZADA É A DE SIMULAÇÃO HISTÓRICA PARA INTERVALO DE 1 DIA E NÍVEL DE CONFIANÇA DE 95%.
(2) ÍNDICE QUE TEM POR OBJETIVO AJUSTAR O RETORNO DO FUNDO PELO SEU RISCO, OU SEJA, QUANTO MAIOR O RETORNO E MENOR O RISCO DO INVESTIMENTO, MELHOR SERÁ SEU ÍNDICE DE SHARPE. ÍNDICES COM VALORES MENORES QUE ZERO NÃO TEM SIGNIFICADO INTERPRETATIVO. POR ISSO NÃO SÃO DIVULGADOS.

A RENTABILIDADE OBTIDA NO PASSADO NÃO REPRESENTA GARANTIA DE RESULTADOS FUTUROS. A RENTABILIDADE DIVULGADA NÃO É LÍQUIDA DE IMPOSTOS. O INVESTIMENTO EM FUNDO NÃO É GARANTIDO PELO FUNDO GARANTIDOR DE CRÉDITO. LEIA O FORMULÁRIO DE INFORMAÇÕES COMPLEMENTARES. A LÂMINA DE INFORMAÇÕES ESSENCIAIS. SE HOUVER, E O REGULAMENTO ANTES DE INVESTIR.

AS DESCRIÇÕES DOS FATORES DE RISCO DO FUNDO ESTÃO DISPONÍVEIS NO REGULAMENTO E PODE SER CONSULTADO EM WWW.BB.COM.BR.
FONTES: BACEN, ANBIMA, CETIP, SINOIA, QUANTILMIXIS E BLOOMBERG.

EVOLUÇÃO PATRIMONIAL

ÚLTIMOS 5 ANOS R\$ Bilhões



INFORMAÇÕES GERAIS

Cotista:	RPPS, EFPCs, FI e FICFI exclusivos das EFPCs e da BB DTVM
Objetivos do Fundo:	Buscará o retorno dos investimentos através do sub-índice IDKA 2A - Índice de Duração Constante ANBIMA segmento 2A.
Despesas:	A taxa de administração cobrada é de 0,20% a.a. Não há cobrança de taxas de performance, de ingresso ou de saída.
Enquadramento Legal:	Resolução CMN 3.922/10 Art. 7º, inciso I, alínea b / Resolução 3.792/09
Código Mnemônico:	1278311F183
Horário Movimentação:	15:00h
Administração e Gestão:	BB Gestão de Recursos DTVM S.A. CNPJ: 30.822.936/0001-69
Distribuição:	Banco do Brasil S.A.
Custódia, Controladoria e Reg.:	Banco do Brasil S.A.

BB Gestão de Recursos - Distribuidora de Títulos e Valores Mobiliários S.A.
Praça XV de Novembro, 20 - 3º andar - Centro - Rio de Janeiro (RJ) 20010-010
e-mail: bbdvmp@bb.com.br

Av. Paulista, 1230 - 10º andar - Bela Vista - São Paulo (SP) 01310-901
e-mail: bbdvmp@bb.com.br

Internet: www.bb.com.br
Central de Atendimento ao Cotista: 0800 729 3886
Ouvidoria: 0800 729 5678
SAC: 0800 729 0722

CNPJ:	13.322.205/0001-35
Início do Fundo:	28/04/2011
Classe / Sub Classe CVM:	Renda Fixa - Renda Fixa Indexados
Código/Tipo ANBIMA:	272612
Tributação:	Conforme Legislação Fiscal Vigente
Cota de Aplicação:	D+0
Cota de Resgate:	D+1
Crédito do Resgate:	D+1
Tipo de Cota:	Fechamento
Gestor Responsável:	Manoel Aparecido Rodrigues
Auditoria Externa:	PricewaterhouseCoopers



Manager Quality 1 - MQ1 Moody's



BB AÇÕES DIVIDENDOS MIDCAPS

FUNDO DE INVESTIMENTO EM COTAS DE FUNDOS DE INVESTIMENTO

INFORMATIVO MENSAL

CARACTERÍSTICAS DO FUNDO

Objetivos: Aplicar seus recursos em cotas de fundos de investimento (FIs) que componham uma carteira de ações emitidas por empresas que apresentem histórico de pagamento de bons dividendos/juros sobre capital em relação à média do mercado de ações, observadas as limitações legais e regulamentares em vigor.

Para alcançar seus objetivos, o fundo deverá compor sua carteira com os ativos cotas de fundos de investimento em ações, títulos públicos federais, títulos de renda fixa de emissão de instituição financeira e operações compromissadas listreadas em títulos públicos federais observados os limites estabelecidos em seu regulamento. Aplicará recursos em cotas de fundos de investimento (FI) que possam atuar no mercado de derivativos como parte integrante de sua política de investimentos, sendo vedada a exposição, a esses mercados, em valor superior ao patrimônio líquido do fundo. O Fundo poderá investir, indiretamente, até 20% do seu PL em ativos financeiros negociados no exterior.

Política de Investimento: O fundo destina-se aos clientes pessoas físicas e jurídicas do Banco do Brasil S/A, que busquem rentabilidade compatível à variação média de ações de empresas com o perfil descrito acima, inclusive quanto à tolerância à volatilidade e aos riscos inerentes a esse tipo de investimento.

Público Alvo:

Data de início: 12/12/2011

Classe / Sub Classe CVM: Ações -

Código/Tipo ANBIMA: 292370 Ações Dividendos

Tributação: 15% do rendimento, somente no resgate.

PL Médio 12 m: R\$ 261.323.240,74

PL Fechamento: R\$ 389.214.422,86

CONDIÇÕES COMERCIAIS

Aplicação Inicial	R\$ 0,01	Taxa de Administração*	1,00% a.a.
Aplicação Adicional	R\$ 0,01	Taxa de Performance	Não há
Resgate Mínimo	R\$ 0,01	Taxa de Ingresso	Não há
Saldo Mínimo	R\$ 0,01	Taxa de Saída	Não há
Cota de Aplicação	D+0	Carência	Não há
Cota de Resgate	D+0	Tipo de Cota	Fechamento
Crédito do Resgate	D+3	Horário Limite	15:00 h

*Este fundo cobra taxa de administração de 1% a.a. e pode aplicar seus recursos em fundos de investimento que cobrem taxa de administração de até 1% a.a., sendo o encargo total atribuído aos cotistas de no máximo 2% a.a.

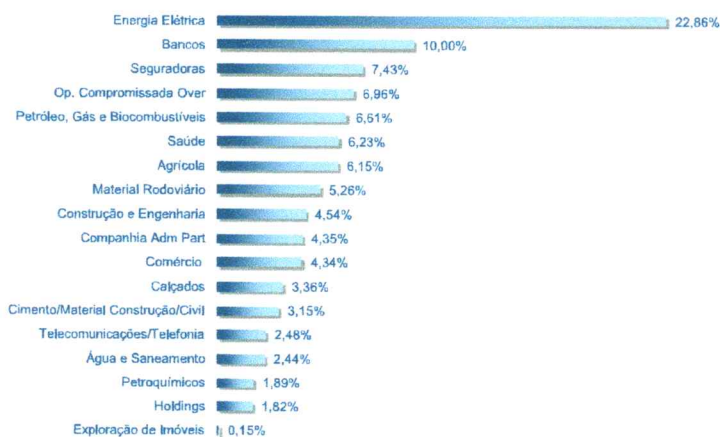
INFORMAÇÕES DE RISCO

V@R (95% de confiança)(1)	-1,6291%	
Volatilidade no ano(2)	18,55%	
Volatilidade nos últimos 12 m(2)	19,29%	
% de retornos positivos no ano	49,47%	
% de retornos positivos nos últimos 12 m	53,17%	
Índice de Sharpe nos últimos 12 m(3)	1,17	

COMPOSIÇÃO DA CARTEIRA

POSICÃO EM 30/09/2021

100% BB TOP AÇÕES DIVIDENDOS MIDCAPS FI



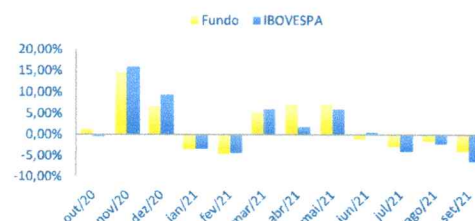
Setembro 2021

RENTABILIDADE

APRESENTABILIDADE DIVULGADA NÃO É LÍQUIDA DE IMPOSTOS

Ano	Taxa Nominal	IBOVESPA	Acumulada 5 anos	
			Fundo	IBOVESPA
2016	26,31%	38,94%	137,18%	174,56%
2017	24,68%	26,86%		
2018	0,02%	15,03%		
2019	51,51%	31,58%		
2020	-0,62%	2,92%		
			2021	
			Fundo	IBOVESPA
			0,09%	-6,75%

Mês	Fundo	IBOVESPA
set/21	-3,96%	-6,57%
ago/21	-1,60%	-2,48%
jul/21	-3,10%	-3,94%
jun/21	-1,11%	0,46%
mai/21	7,04%	6,16%
abr/21	6,93%	1,94%
mar/21	5,16%	6,00%
fev/21	-4,66%	-4,37%
jan/21	-3,68%	-3,32%
dez/20	6,64%	9,30%
nov/20	14,53%	15,90%
out/20	1,43%	-0,69%
últimos 12 meses	23,99%	17,31%

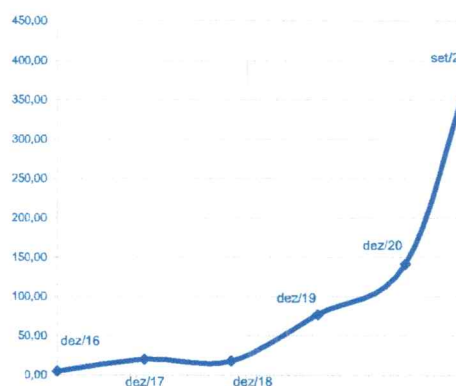


O INDICADOR IBOVESPA É MERA REFERÊNCIA ECONÔMICA E NÃO PARÂMETRO DO FUNDO.

(1) V@R (VALUE AT RISK) SINTETIZA A MAIOR PERDA ESPERADA DENTRO DE UM PERÍODO DE TEMPO E INTERVALO DE CONFIANÇA. A METODOLOGIA UTILIZADA É A DE SIMULAÇÃO HISTÓRICA PARA INTERVALO DE 1 DIA E NÍVEL DE CONFIANÇA DE 95%.
 (2) GRAU MÉDIO DE VARIAÇÃO DA COTA DO FUNDO.
 (3) ÍNDICE QUE TEM POR OBJETIVO AJUSTAR O RETORNO DO FUNDO PELO SEU RISCO. OU SEJA, QUANTO MAIOR O RETORNO E MENOR O RISCO DO INVESTIMENTO, MELHOR SERÁ SEU ÍNDICE DE SHARPE. ÍNDICES COM VALORES MENORES QUE ZERO NÃO TEM SIGNIFICADO INTERPRETATIVO, POR ISSO NÃO SÃO DIVULGADOS.
 AS DESCRIÇÕES DOS FATORES DE RISCO DO FUNDO ESTÃO DISPONÍVEIS NO REGULAMENTO E PODE SER CONSULTADO EM WWW.BB.COM.BR.
 FONTES: BACEN, ANBIMA, CETIP, SINGIA, QUANTUMXIS e BLOOMBERG.

EVOLUÇÃO PATRIMONIAL

ÚLTIMOS 5 ANOS R\$ MILHÕES



A RENTABILIDADE OBTIDA NO PASSADO NÃO REPRESENTA GARANTIA DE RESULTADOS FUTUROS. A RENTABILIDADE DIVULGADA NÃO É LÍQUIDA DE IMPOSTOS. O INVESTIMENTO EM FUNDO NÃO É GARANTIDO PELO FUNDO GARANTIDOR DE CRÉDITO. LEIA O FORMULÁRIO DE INFORMAÇÕES COMPLEMENTARES, A LÂMINA DE INFORMAÇÕES ESSENCIAIS, SE HOUVER, E O REGULAMENTO ANTES DE INVESTIR.

Administração e Gestão: BB Gestão de Recursos DTVM S.A.

Distribuição: Banco do Brasil S.A.

Custódia, Controladoria e Contabilidade: Banco do Brasil S.A.

Gestor Responsável: Mauricio Schuck

Auditoria Externa: PricewaterhouseCoopers

BB Gestão de Recursos - Distribuidora de Títulos e Valores Mobiliários S.A.
 Praça XV de Novembro, 20 - 3º andar - Centro - Rio de Janeiro (RJ) 20010-010
 e-mail: bbdvtm@bb.com.br

Av. Paulista, 1230 - 10º andar - Bela Vista - São Paulo (SP) 01310-901
 e-mail: bbdvtmsp@bb.com.br

Central de Atendimento BB
 Capitais e Regiões Metropolitanas: 4004 0001
 Demais localidades: 0800 729 0001
 Deficientes auditivos ou de fala: 0800 729 0088

Internet: www.bb.com.br
 Central de Atendimento ao Cotista: 0800 729 3885
 Ouvidoria: 0800 729 5678
 SAC: 0800 729 0722





BB AÇÕES BOLSA AMERICANA

FUNDO DE INVESTIMENTO EM AÇÕES

INFORMATIVO MENSAL

Setembro 2021

CARACTERÍSTICAS DO FUNDO

Objetivos: O FUNDO tem como objetivo proporcionar retornos compatíveis com o mercado acionário norte americano, através de gestão ativa de instrumentos de renda variável negociados na bolsa brasileira.

Política de Investimento: Aplicar em ações admitidas à negociação em mercado organizado ou entidade de mercado de balcão organizado; bônus ou recibos de subscrição e certificados de depósito de ações admitidas à negociação em mercado organizado; cotas de fundos de ações e cotas dos fundos de índice de ações negociadas em mercado organizado; BDR nível I, II e III; certificados ou recibos de depósito de valores mobiliários, regulados pelo CMN ou pela CVM; cotas de fundos de investimento e cotas de fundos de investimento em cotas de fundos de investimento; ativos financeiros negociados no exterior de forma direta ou indireta, por meio da aquisição de cotas de fundos e/ou fundos de índices; Títulos Públicos Federais; operações compromissadas lastreadas em títulos públicos federais; atuar no mercado de derivativos e no mercado de empréstimo de ações, desde que sempre observados os limites estabelecidos no seu regulamento.

Público Alvo: O FUNDO destina-se a receber recursos oriundos de clientes Pessoas físicas e jurídicas, clientes do Banco do Brasil, e Fundos de Investimento e carteiras administradas geridos (as) pela BB Gestão de Recursos DTVM S.A.

Data de início: 04/05/2020
Classe / Sub Classe CVM: Ações -
Código/Tipo ANBIMA: 536458 Ações Livre
Tributação: Renda Variável
PL Médio 12 m: R\$ 1.013.031.314,94
PL Fechamento: R\$ 2.078.841.851,24

CONDIÇÕES COMERCIAIS

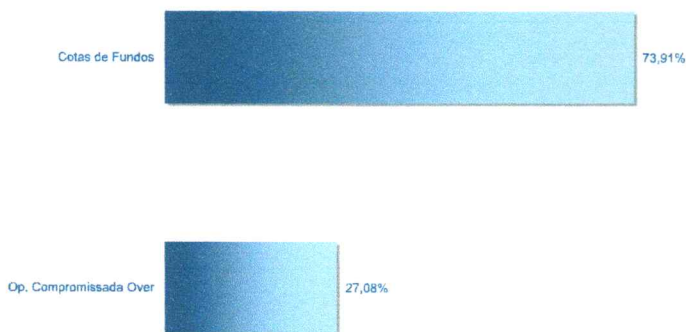
Aplicação Inicial	R\$ 0,01	Taxa de Administração	1,00% a.a.
Aplicação Adicional	R\$ 0,01	Taxa de Performance	10% excesso S&P500
Resgate Mínimo	R\$ 0,01	Taxa de Ingresso	Não há
Saldo Mínimo	R\$ 0,01	Taxa de Saída	Não há
Cota de Aplicação	D+1	Carência	Não há
Cota de Resgate	D+1	Tipo de Cota	Fechamento
Crédito do Resgate	D+3	Horário Limite	16:00h

INFORMAÇÕES DE RISCO

V@R (95% de confiança)(*)	-1,2473%	
Volatilidade no ano(2)	13,00%	
Volatilidade nos últimos 12 m(2)	13,90%	
% de retornos positivos no ano	58,51%	
% de retornos positivos nos últimos 12 m	56,35%	
Índice de Sharpe nos últimos 12 m(2)	1,71	

COMPOSIÇÃO DA CARTEIRA

Posição TM 30/09/2021



RENTABILIDADE

A RENTABILIDADE DIVULGADA NÃO É LÍQUIDA DE IMPOSTOS

Ano	Taxa Nominal	S&P 500	Acumulada	
			Início do fundo a dez/20	Fundo S&P 500
2016	-	-		
2017	-	-	28,59%	32,13%
2018	-	-		
2019	-	-		
2020*	28,59%	32,13%	16,09%	14,68%

Mês	Fundo	S&P 500
set/21	-4,78%	-4,76%
ago/21	3,26%	2,90%
jul/21	2,39%	2,27%
jun/21	2,70%	2,22%
mai/21	0,31%	0,55%
abr/21	5,35%	5,24%
mar/21	3,91%	4,24%
fev/21	2,67%	2,61%
jan/21	-0,40%	-1,11%
dez/20	2,89%	3,71%
nov/20	10,31%	10,75%
out/20	-2,11%	-2,77%
últimos 12 meses	28,99%	28,09%

*Taxa Nominal e S&P 500 desde o início do fundo.

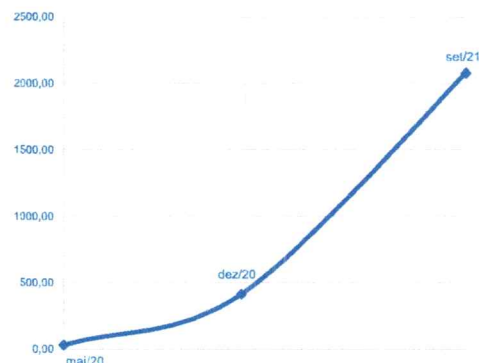


O INDICADOR S&P 500 É MERA REFERÊNCIA ECONÔMICA E NÃO PARÂMETRO DO FUNDO.

(1) V@R (VALUE AT RISK) SINTETIZA A MAIOR PERDA ESPERADA DENTRO DE UM PERÍODO DE TEMPO E INTERVALO DE CONFIANÇA. A METODOLOGIA UTILIZADA É A DE SIMULAÇÃO HISTÓRICA PARA INTERVALO DE 1 DIA E NÍVEL DE CONFIANÇA DE 95%.
 (2) GRAU MÉDIO DE VARIAÇÃO DA COTA DO FUNDO.
 (3) ÍNDICE QUE TEM POR OBJETIVO AJUSTAR O RETORNO DO FUNDO PELO SEU RISCO, OU SEJA, QUANTO MAIOR O RETORNO E MENOR O RISCO DO INVESTIMENTO, MELHOR SERÁ SEU ÍNDICE DE SHARPE. ÍNDICES COM VALORES MENORES QUE ZERO NÃO TEM SIGNIFICADO INTERPRETATIVO, POR ISSO NÃO SÃO DIVULGADOS.
 AS DETERMINAÇÕES DOS FATORES DE RISCO DO FUNDO ESTÃO DISPONÍVEIS NO REGULAMENTO E PODE SER CONSULTADO EM WWW.BB.COM.BR.
 FONTES: BACEN, ANBIMA, CETIP, SINGIA, QUANTUMAXIS e BLOOMBERG.

EVOLUÇÃO PATRIMONIAL

DESEDE O INÍCIO DO FUNDO R\$ MILHÕES



A RENTABILIDADE OBTIDA NO PASSADO NÃO REPRESENTA GARANTIA DE RESULTADOS FUTUROS. A RENTABILIDADE DIVULGADA NÃO É LÍQUIDA DE IMPOSTOS. O INVESTIMENTO EM FUNDO NÃO É GARANTIDO PELO FUNDO GARANTIDOR DE CRÉDITO. LEIA O FORMULÁRIO DE INFORMAÇÕES COMPLEMENTARES, A LÂMINA DE INFORMAÇÕES ESSENCIAIS, SE HOUVER, E O REGULAMENTO ANTES DE INVESTIR.

Administração e Gestão: BB Gestão de Recursos DTVM S.A.
Distribuição: Banco do Brasil S.A.
Custódia, Controladoria e Contabilidade: Banco do Brasil S.A.
Gestor Responsável: Verana Barbosa Regattieri
Auditoria Externa: KPMG Auditores Independentes

BB Gestão de Recursos - Distribuidora de Títulos e Valores Mobiliários S.A.
 Praça XV de Novembro, 20 - 3º andar - Centro - Rio de Janeiro (RJ) 20010-010
 e-mail: bbdvfm@bb.com.br

Av. Paulista, 1230 - 10º andar - Bela Vista - São Paulo (SP) 01310-901
 e-mail: bbdvfm@bb.com.br

Central de Atendimento BB
 Capitais e Regiões Metropolitanas: 4004 0001
 Demais localidades: 0800 729 0001
 Deficientes auditivos ou de fala: 0800 729 0088

Internet: www.bb.com.br
 Central de Atendimento ao Cotista: 0800 729 3886
 Ouvidoria: 0800 729 5678
 SAC: 0800 729 0722





BB AÇÕES AGRO

FUNDO DE INVESTIMENTO EM COTAS DE FUNDOS DE INVESTIMENTO

INFORMATIVO MENSAL

Setembro 2021

CARACTERÍSTICAS DO FUNDO

Objetivos: O FUNDO tem como objetivo investir em fundos que proporcionem retornos absolutos, não correlacionados a quaisquer índices, através de gestão ativa de investimentos focada no mercado de ações. Para atingir seus objetivos, o FUNDO irá investir em fundos que possuam uma carteira de ativos financeiros direcionada, preferencialmente, por ativos relacionados ao agronegócio.

Política de Investimento: Aplicar em cotas do FI BB Top Ações Agro, CNPJ 40.054.367/0001-02, depósitos à vista, títulos públicos federais, títulos de renda fixa de emissão de instituição financeira, operações compromissadas lastreadas em títulos públicos federais, cotas de fundos de índice que reflitam as variações e a rentabilidade de índices de renda fixa, cotas de fundos de investimento classificados como renda fixa e que possuem os sufixos "curto prazo", "simples" ou "referenciado", desde que o seu indicador de desempenho (benchmark) seja CDI ou SELIC, observados os limites estabelecidos no seu Regulamento. Os FIs nos quais o FUNDO investe poderão atuar no mercado de derivativos para proteger parte de seu patrimônio ou para reproduzir uma posição em ações com a parcela de sua carteira que estiver direcionada para ativos financeiros de renda fixa, sendo vedada a exposição, a esses mercados, superior ao patrimônio líquido do FUNDO.

Público Alvo: O FUNDO é destinado a receber recursos de pessoas físicas, jurídicas, RPPS instituídos pela União, pelos Estados, pelo Distrito Federal ou por Municípios, sejam eles aplicados pelos Regimes Próprios ou pela União, pelos Governos Estaduais, pelo Distrito Federal ou por Prefeituras e EFPCs, clientes do Banco do Brasil.

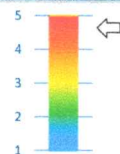
Data de início: 11/02/2021
Classe / Sub Classe CVM: Ações -
Código/Tipo ANBIMA: 573949 Ações Livre
Tributação: Renda Variável
PL Médio: R\$ 287.162.258,63
PL Fechamento: R\$ 406.398.364,39

CONDIÇÕES COMERCIAIS

Aplicação Inicial	R\$ 0,01	Taxa de Administração	1,00% a.a.
Aplicação Adicional	R\$ 0,01	Taxa de Performance	20% excesso 100% Ibovespa
Resgate Mínimo	R\$ 0,01	Taxa de Ingresso	Não há
Saldo Mínimo	R\$ 0,01	Taxa de Saída	Não há
Cota de Aplicação	D+0	Carência	Não há
Cota de Resgate	D+0	Tipo de Cota	Fechamento
Crédito do Resgate	D+2	Horário Limite	15:00 h

INFORMAÇÕES DE RISCO

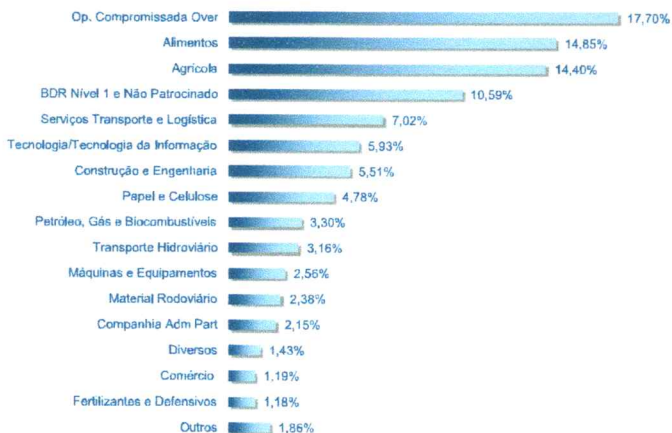
V@R (95% de confiança)(*)	-1,9173%
Volatilidade no ano(2)	-
Volatilidade desde o início do fundo(2)	16,41%
% de retornos positivos no ano	-
% de retornos positivos desde o início do fundo	56,60%
Índice de Sharpe desde o início do fundo(2)	0,60



COMPOSIÇÃO DA CARTEIRA

POSIÇÃO EM 30.09.2021

100% BB TOP AÇÕES AGRO FIA



RENTABILIDADE

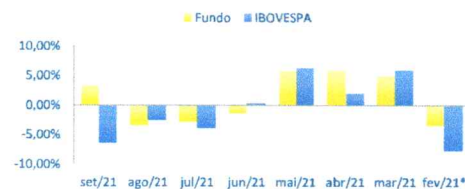
A RENTABILIDADE DIVULGADA NÃO É LÍQUIDA DE IMPOSTOS

Ano	Taxa Nominal	IBOVESPA	Acumulada início do fundo a dez/20
			Fundo IBOVESPA
2016	-	-	-
2017	-	-	-
2018	-	-	-
2019	-	-	2021
2020	-	-	Fundo IBOVESPA
			7,96% -6,97%

Mês	Fundo	IBOVESPA
set/21	3,21%	-6,57%
ago/21	-3,44%	-2,48%
jul/21	-2,74%	-3,94%
jun/21	-1,45%	0,46%
mai/21	5,65%	6,16%
abr/21	5,75%	1,94%
mar/21	4,85%	6,00%
fev/21*	-3,53%	-7,77%
-	-	-
-	-	-
-	-	-
-	-	-
-	-	-
-	-	-
últimos 8 meses	7,96%	-6,97%

*Taxa Nominal e IBOVESPA desde o início do fundo.

ESTE FUNDO TEM MENOS DE 12 (DOZE) MESES. PARA AVALIAÇÃO DA PERFORMANCE DE FUNDO DE INVESTIMENTO, É RECOMENDÁVEL A ANÁLISE DE, NO MÍNIMO, 12 (DOZE) MESES.



O INDICADOR IBOVESPA É MERA REFERÊNCIA ECONÔMICA E NÃO PARÂMETRO DO FUNDO.

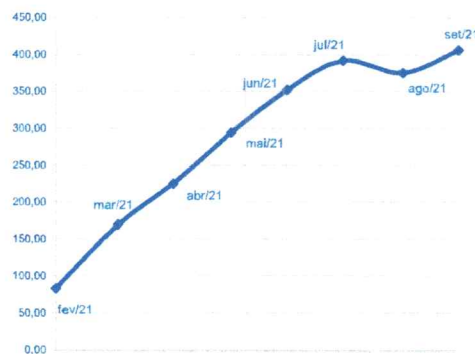
(1) V@R (VALUE AT RISK) SINTETIZA A MAIOR PERDA ESPERADA DENTRO DE UM PERÍODO DE TEMPO E INTERVALO DE CONFIANÇA. A METODOLOGIA UTILIZADA É A DE SIMULAÇÃO HISTÓRICA PARA INTERVALO DE 1 DIA E NÍVEL DE CONFIANÇA DE 95%.

(2) GRAU MÉDIO DE VARIAÇÃO DA COTA DO FUNDO.

(3) ÍNDICE QUE TEM POR OBJETIVO AJUSTAR O RETORNO DO FUNDO PELO SEU RISCO, OU SEJA, QUANTO MAIOR O RETORNO E MENOR O RISCO DO INVESTIMENTO, MELHOR SERÁ SEU ÍNDICE DE SHARPE. ÍNDICES COM VALORES MENORES QUE ZERO NÃO TEM SIGNIFICADO INTERPRETATIVO, POR ISSO NÃO SÃO DIVULGADOS. AS DESCRIÇÕES DOS FATORES DE RISCO DO FUNDO ESTÃO DISPONÍVEIS NO REGULAMENTO E PODEM SER CONSULTADO EM WWW.BB.COM.BR. FONTES: BACEN, ANBIMA, CETIP, SINQIA, QUANTUMAXIS e BLOOMBERG.

EVOLUÇÃO PATRIMONIAL

DESDE O INÍCIO DO FUNDO R\$ MIL HÓFES



A RENTABILIDADE OBTIDA NO PASSADO NÃO REPRESENTA GARANTIA DE RESULTADOS FUTUROS. A RENTABILIDADE DIVULGADA NÃO É LÍQUIDA DE IMPOSTOS. O INVESTIMENTO EM FUNDO NÃO É GARANTIDO PELO FUNDO GARANTIDOR DE CRÉDITO. LEIA O FORMULÁRIO DE INFORMAÇÕES COMPLEMENTARES, A LAMINA DE INFORMAÇÕES ESSENCIAIS, SE HOUVER, E O REGULAMENTO ANTES DE INVESTIR.

Administração e Gestão:	BB Gestão de Recursos DTVM S.A.
Distribuição:	Banco do Brasil S.A.
Custódia, Controladoria e Contabilidade:	Banco do Brasil S.A.
Gestor Responsável:	Frederico Monteiro de Aguiar
Auditoria Externa:	KPMG Auditores Independentes

BB Gestão de Recursos - Distribuidora de Títulos e Valores Mobiliários S.A.
 Praça XV de Novembro, 20 - 3º andar - Centro - Rio de Janeiro (RJ) 20010-010
 e-mail: bbdtvm@bb.com.br

Av. Paulista, 1230 - 10º andar - Bela Vista - São Paulo (SP) 01310-901
 e-mail: bbdtvmsp@bb.com.br

Central de Atendimento BB
 Capitais e Regiões Metropolitanas: 4004 0001
 Demais localidades: 0800 729 0001
 Deficientes auditivos ou de fala: 0800 729 0088

Internet: www.bb.com.br
 Central de Atendimento ao Cotista: 0800 729 3886
 Ouvidoria: 0800 729 5678
 SAC: 0800 729 0722



08/11 — 16h — Banco do Brasil

QUA 03/11/2021	QUI 04/11/2021	SEX 05/11/2021	SEG 08/11/2021	TER 09/11/2021
9:00 - 9:30	9:00 - 9:30	9:00 - 9:30	9:00 - 9:30	9:00 - 9:30
9:30 - 10:30	9:30 - 10:30	9:30 - 10:30	9:30 - 10:30	9:30 - 10:30
10:30 - 11:30	10:30 - 11:30	10:30 - 11:30	10:30 - 11:30	10:30 - 11:30
11:30 - 12:30	11:30 - 12:30	11:30 - 12:30	11:30 - 12:30	11:30 - 12:30
12:30 - 14:00	12:30 - 14:00	12:30 - 14:00	12:30 - 14:00	12:30 - 14:00
14:00 - 15:00	14:00 - 15:00	14:00 - 15:00	14:00 - 15:00	14:00 - 15:00
15:00 - 16:00	15:00 - 16:00	15:00 - 16:00	15:00 - 16:00	15:00 - 16:00
16:00 - 17:00	16:00 - 17:00	16:00 - 17:00	16:00 - 17:00	16:00 - 17:00
17:00 - 18:00	17:00 - 18:00	17:00 - 18:00	17:00 - 18:00	17:00 - 18:00
QUA 10/11/2021	QUI 11/11/2021	SEX 12/11/2021	SEG 15/11/2021	TER 16/11/2021
9:00 - 9:30	9:00 - 9:30	9:00 - 18:00	9:00 - 9:30	9:00 - 18:00
9:30 - 10:30	9:30 - 10:30		9:30 - 10:30	
10:30 - 11:30	10:30 - 11:30		10:30 - 11:30	
11:30 - 12:30	11:30 - 12:30		11:30 - 12:30	
12:30 - 14:00	12:30 - 14:00		12:30 - 14:00	
14:00 - 15:00	14:00 - 15:00		14:00 - 15:00	
15:00 - 16:00	15:00 - 16:00		15:00 - 16:00	
16:00 - 17:00	16:00 - 17:00		16:00 - 17:00	
17:00 - 18:00	17:00 - 18:00		17:00 - 18:00	